



Guía de inicio rápido de Zoom

Introducción: Zoom es una aplicación de conferencias web en tiempo real muy similar a Skype. Zoom se puede descargar e instalar fácilmente, y está disponible para dispositivos Windows, PC, iOS, Android y Blackberry. El resto de esta guía le ayudará a comenzar a usar Zoom.

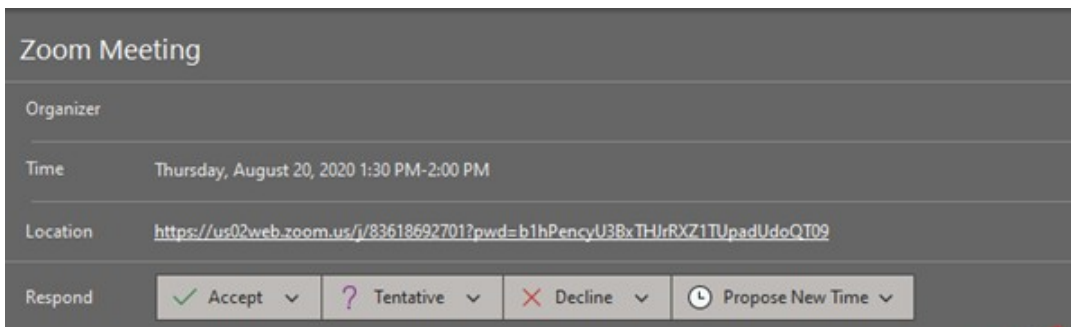
Descargue e instale Zoom

Haga clic en el enlace correspondiente para descargar Zoom en su dispositivo.

- Windows y Mac: <http://zoom.us/download> (*descargue el cliente de Zoom para reuniones*)
- iOS: <https://itunes.apple.com/us/app/id546505307>
- Android: <https://play.google.com/store/apps/details?id=us.zoom.videomeetings>
- Blackberry: <https://appworld.blackberry.com/webstore/content/59949934>

Unirse a una reunión

Recibirá un correo electrónico del secretario de la sala del tribunal del departamento en el que esté programada su audiencia. Ese correo electrónico será una invitación para unirse a una reunión en Zoom. Abra el enlace y siga las instrucciones de este documento.



Join Zoom Meeting

<https://us02web.zoom.us/j/83618692701?pwd=b1hPencyU3BxTHJrRXZ1TUpadUdoQT09>

Meeting ID: 836 1869 2701

Passcode: 896637

One tap mobile

+16699009128,,83618692701# US (San Jose)

+13462487799,,83618692701# US (Houston)

Dial by your location

+1 669 900 9128 US (San Jose)

+1 346 248 7799 US (Houston)

+1 253 215 8782 US (Tacoma)

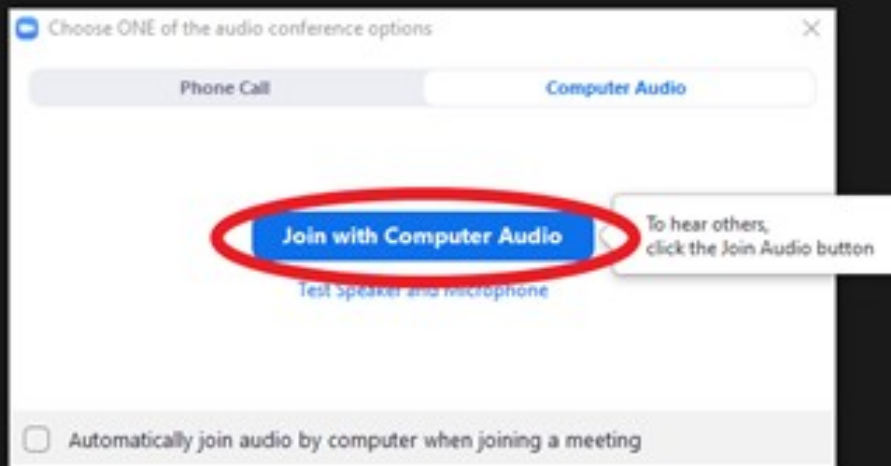
+1 301 715 8592 US (Germantown)

+1 312 626 6799 US (Chicago)

+1 646 558 8656 US (New York)

Meeting ID: 836 1869 2701

Escriba su nombre
do se le indique, luego
clic en "Join" (Unirse).

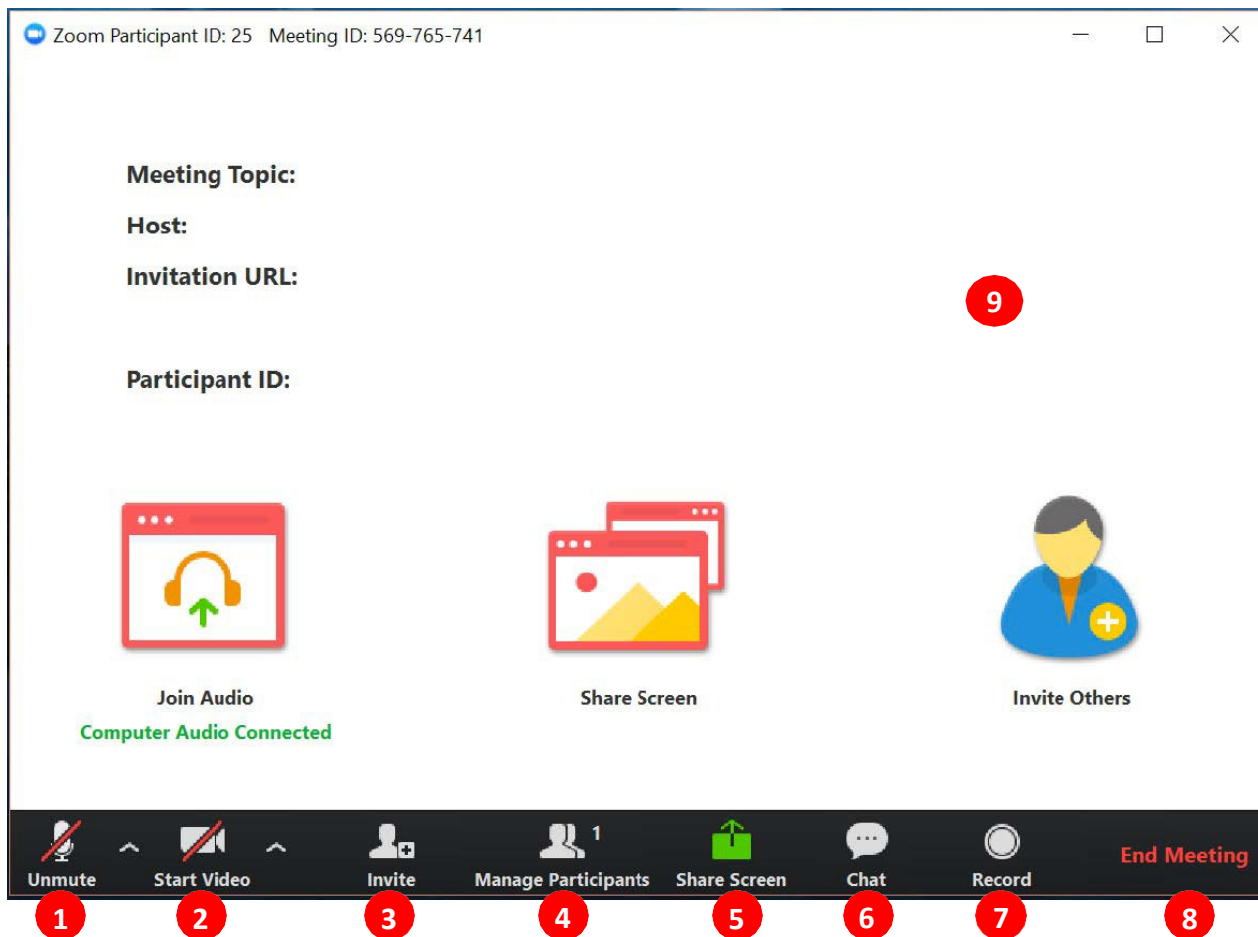


Consejos rápidos para usar Zoom

- Si está utilizando una cámara o micrófono externos, asegúrese de conectarlos antes de abrir la aplicación de Zoom. Recomendamos que use auriculares si es posible.
- Solo debe haber 1 sistema de micrófono y altavoces activo por ubicación física. Tener más de 1 sistema de micrófono y altavoces activo puede provocar un sonido fuerte de chirrido.
- Asegúrese de silenciar su micrófono cuando no esté hablando.

Interfaz de usuario de Zoom

Tómese unos momentos para familiarizarse con la interfaz de usuario de Zoom.



1. Silenciar o reactivar el micrófono
2. Iniciar o detener su transmisión de video
3. Invitar participantes a la reunión
4. Gestionar o ver la lista de participantes de la reunión
5. Compartir su pantalla
6. Abrir la ventana de chat (deshabilitado)
7. Grabar la reunión (deshabilitado)
8. Abandonar la reunión
9. Área del video

Para obtener documentación de soporte más detallada, visite el sitio web de soporte de Zoom:
<https://support.zoom.us/hc/en-us>.